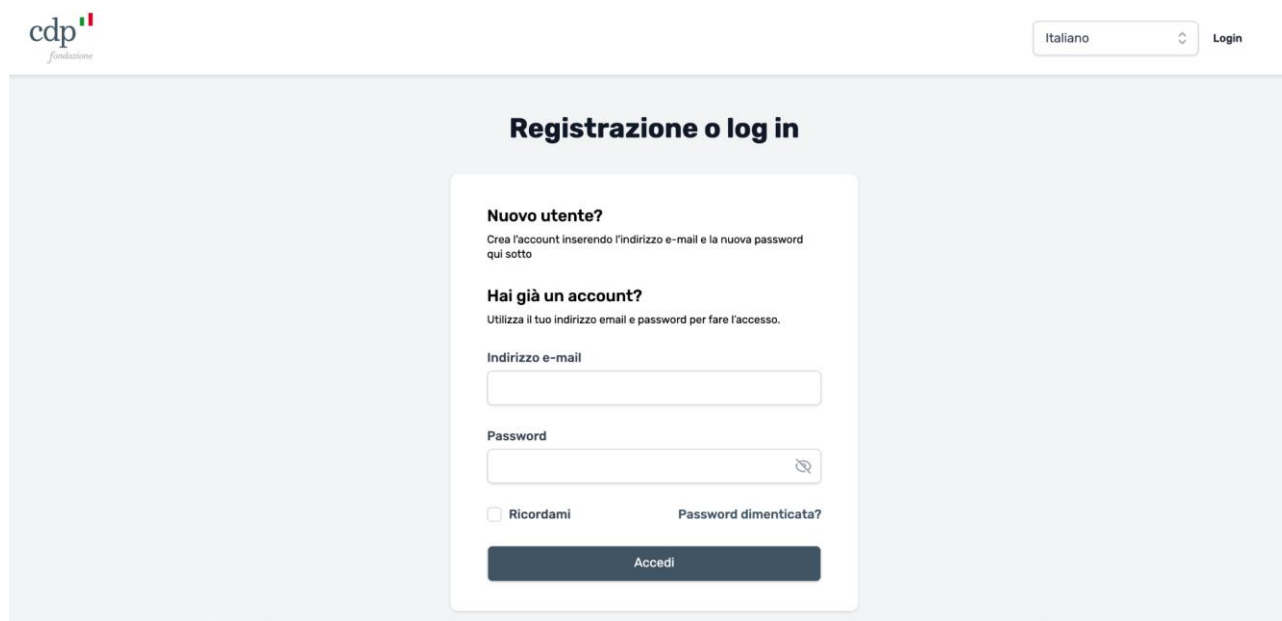


Accesso al portale

Dopo l'accesso dal link dedicato sul sito del Politecnico di Milano, è possibile accedere al portale Impacta di Fondazione CDP che ospiterà le candidature della challenge **“SIREC| Southern Italy REgeneration Challenge”** al seguente [Link](#):

1. **Nuovo utente?** Creare l'account inserendo indirizzo e-mail e la nuova password nei campi presenti.
2. **Hai già un account?** Utilizzare l'indirizzo e-mail e la password per fare l'accesso. Se non si è più in possesso della password è possibile selezionare “Password dimenticata?” e impostarla nuovamente.



cdp fondazione

Italiano Login

Registrazione o log in

Nuovo utente?
Crea l'account inserendo l'indirizzo e-mail e la nuova password qui sotto

Hai già un account?
Utilizza il tuo indirizzo email e password per fare l'accesso.

Indirizzo e-mail

Password

☐ Ricordami Password dimenticata?

Accedi

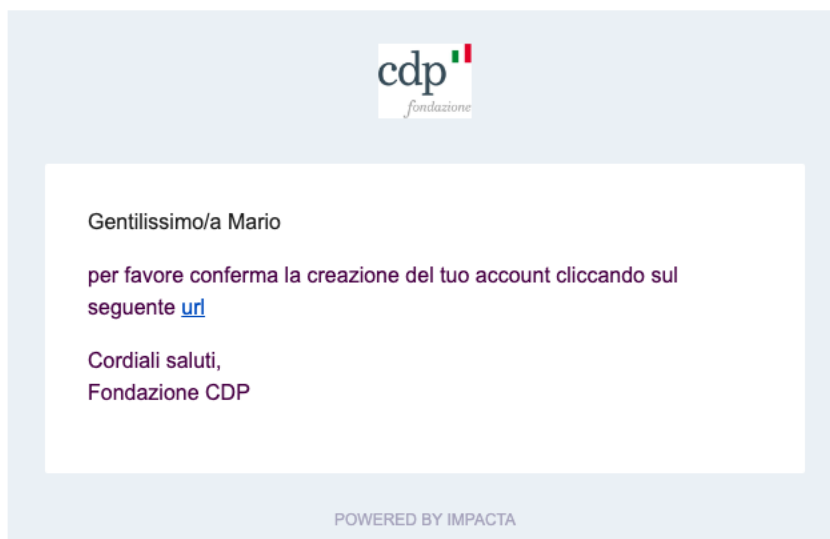
Se è il primo accesso sul portale, dopo avere selezionato “Accedi” verrà richiesto:

- a. Nome
- b. Cognome
- c. Conferma password inserita
- d. Richiesta accettazione informativa privacy di Fondazione CDP

Una volta selezionato “Crea un account”, verrà chiesto di confermare la vostra utenza tramite una mail che riceverete all'indirizzo e-mail inserito. L'indirizzo e-mail inserito verrà utilizzato per l'invio di tutte le comunicazioni ufficiali relative al Bando, si raccomanda di indicare un indirizzo e-mail presidiato e stabile nel tempo.

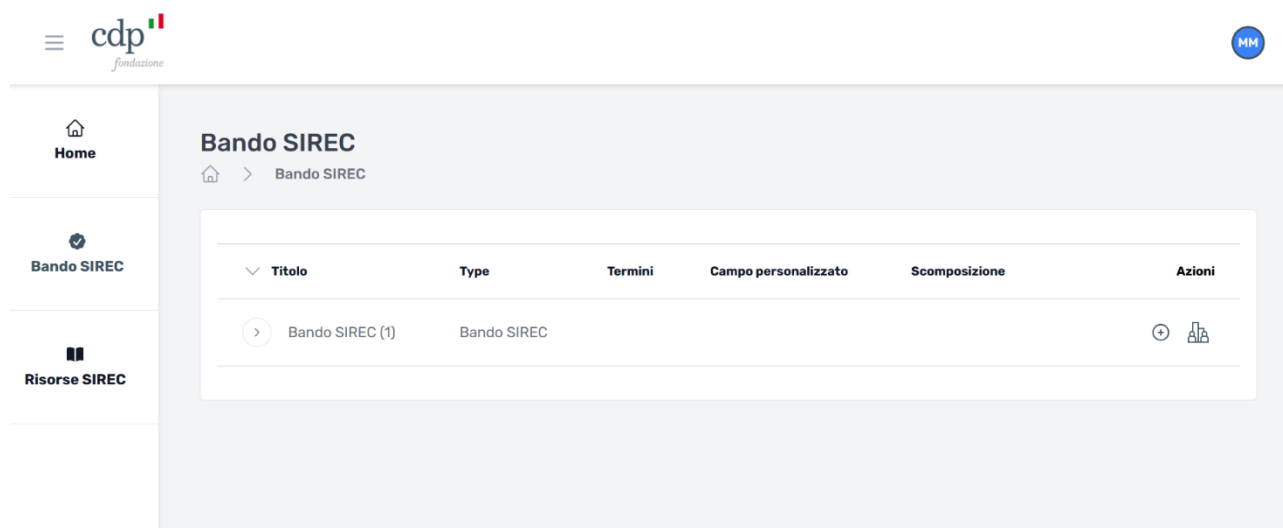


**POLITECNICO
MILANO 1863**



Selezionando l'URL all'interno della mail di conferma, si sarà reindirizzati al rispettivo profilo in piattaforma.

Homepage



Sulla barra laterale sinistra si possono visualizzare:

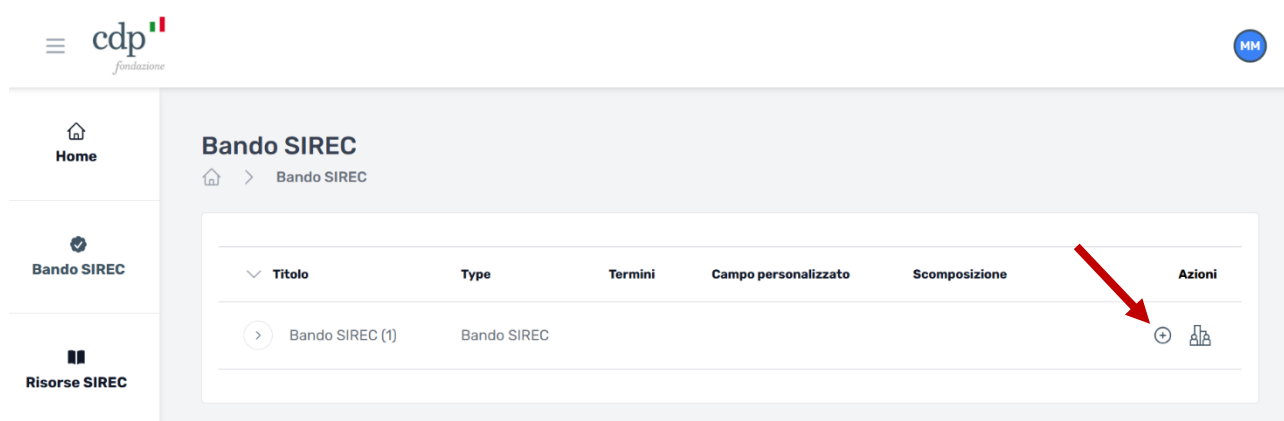
- Home;
- La sezione dedicata alla presentazione della candidatura per la Challenge;
- Risorse: sezione dove è possibile scaricare documenti utili.



**POLITECNICO
MILANO 1863**

Procedura per presentare la candidatura alla Challenge:

1. Selezionare “Bando Sirec” nella barra laterale sinistra.
2. Selezionare il tasto “+” (come nella figura sottostante).



3. Inserire la denominazione del team partecipante, del progetto e la regione partecipante e cliccare su “Salva”.



4. Cliccare sull'icona sottostante “Azioni”.



**POLITECNICO
MILANO 1863**

Home

Bando SIREC

Risorse SIREC

Bando SIREC

Home > Bando SIREC

Titolo	Type	Termini	Campo personalizzato	Scomposizione	Azioni
Bando SIREC (2)	Bando SIREC				+
test1	Progetto Bando SIREC		Nome del gruppo / Team: test1 Regione del Progetto Bando SIREC: Abruzzo Codice Progetto SIREC: TEST1TEST1ABRUZZO		+

5. Da questo momento, è possibile iniziare la compilazione del questionario “Anagrafica del team” inserendo le seguenti informazioni obbligatorie:

- Università / Ateneo di riferimento;
- Dipartimento / Facoltà di riferimento;
- Città;
- Regione;
- Codice Fiscale / P.IVA Ateneo;
- Dati del Referente Principale;
- Upload del Documento/Attestazione dell’Ateneo e/o Dipartimento a partecipare alla challenge;

Progetto Bando SIREC

test2

Proposta Progettuale - Bando SIREC

Marzia Morena

Bando SIREC

13-11-2025 00:00 CET to 24-01-2026 23:59 CET

Proposta Progettuale - Bando SIREC - Bando SIREC

Opzioni

Proposta Progettuale Bando SIREC

Anagrafica Ateneo

Censimento

Università / Ateneo di riferimento *

Dipartimento / Facoltà di riferimento *

Città *

6. Una volta completata la sezione “Anagrafica del Team”, si può scorrere tra le varie sezioni del questionario e compilare le domande riguardanti:

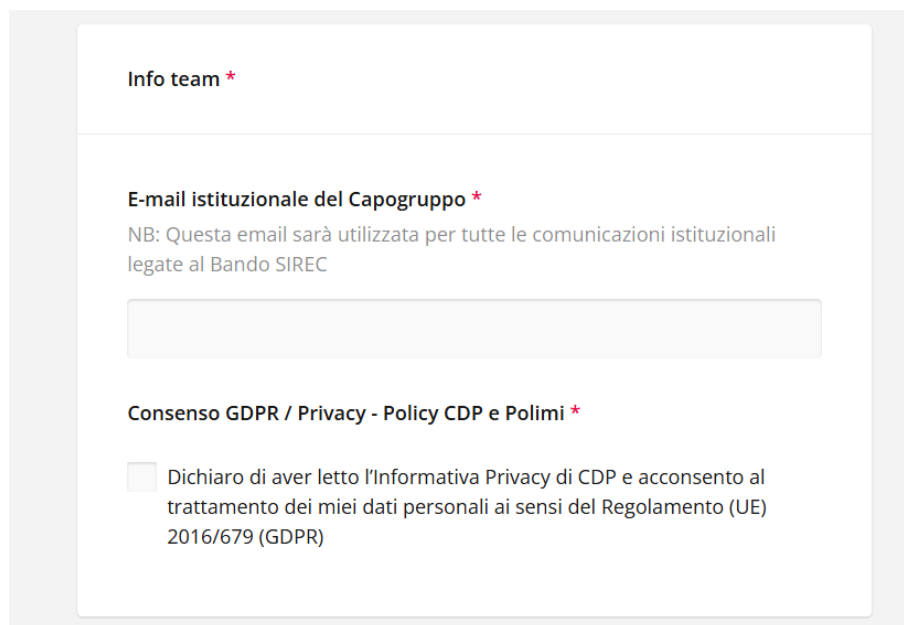
- Partnership ovvero Collaborazioni infra-ateneo:
- Partnership ovvero Collaborazioni associazioni / enti terzo settore / PA / Privati.

Partnership	Collaborazioni associazioni / enti terzo settore / PA / Privati
Collaborazioni infra-ateneo	Denominazione società / PA / Ente / Privato
Università / Ateneo	Nome del referente
Dipartimento / Facoltà	Codice Fiscale / P.IVA Ateneo
Città	Nominativo Referente

- Composizione del gruppo: Info Tutor accademici
- Composizione del gruppo: Info studenti

Anagrafica Team Composizione del gruppo	Info Studenti
Info Tutor accademici	Studenti *
Tutor *	Studente 1
Tutor 1	Nome e Cognome *
Nome e Cognome *	Matricola *
Dipartimento *	Anno accademico di iscrizione *
E-mail *	Facoltà / Dipartimento *

7. Come ultimo passaggio verrà richiesto di indicare un indirizzo e-mail istituzionale, attivo e accessibile, da utilizzare per la ricezione di tutte le comunicazioni ufficiali della piattaforma relative al Bando Sirec.



Info team *

E-mail istituzionale del Capogruppo *

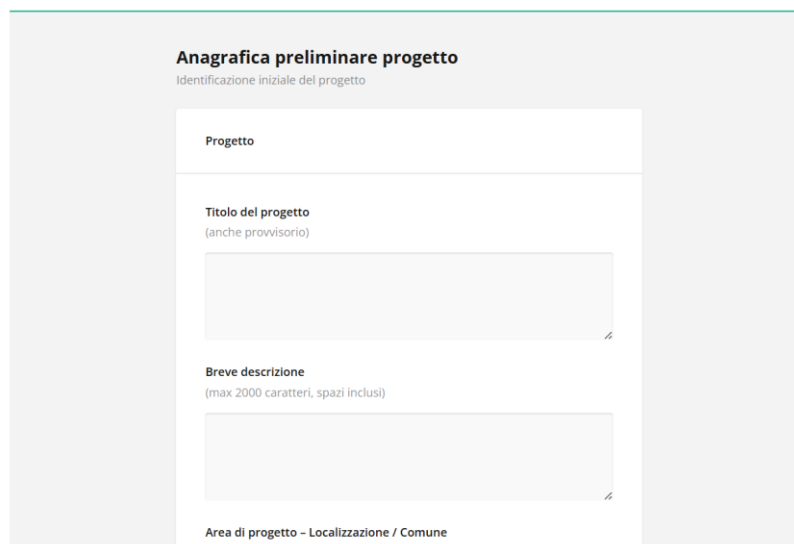
NB: Questa email sarà utilizzata per tutte le comunicazioni istituzionali legate al Bando SIREC

Consenso GDPR / Privacy - Policy CDP e Polimi *

☐ Dichiaro di aver letto l'Informativa Privacy di CDP e acconsento al trattamento dei miei dati personali ai sensi del Regolamento (UE) 2016/679 (GDPR)

8. Compilazione eventuale delle informazioni preliminari delle proposte progettuali in corso di sviluppo, qualora al momento della candidatura sia già stata individuata:
- Area di progetto – Localizzazione / Comune;
 - Breve descrizione;
 - Eventuali foto o documenti relativi all'Area di progetto a corredo;
 - Eventuali foto o documenti relativi all'Area di progetto a corredo;

Proposta Progettuale Bando SIREC



Anagrafica preliminare progetto
Identificazione iniziale del progetto

Progetto

Titolo del progetto
(anche provvisorio)

Breve descrizione
(max 2000 caratteri, spazi inclusi)

Area di progetto – Localizzazione / Comune

9. Al termine del questionario, si potrà decidere se ricontrollare i dati inseriti e inviare il questionario definitivamente selezionando “Invia”.
Una volta inviato il questionario inerente alla propria candidatura, non sarà più possibile modificarlo.

▼ Proposta Progettuale - Bando SIREC
Marzia Morena

Bando SIREC
13-11-2025 00:00 CET to 24-01-2026 23:59 CET

Proposta Progettuale - Bando SIREC - Bando SIREC

Opzioni

Proposta Progettuale Bando SIREC

Conclusione e invio

Sei sicuro di voler terminare il questionario? Una volta selezionato "Invia", non sarà più possibile apportare modifiche.

SalvaPrecedenteInvia

Note aggiuntive:

- Una volta terminati i questionari e inviati, è possibile scaricare in PDF le proprie risposte cliccando su “Opzioni” > “Scarica i risultati” all'interno delle pagine dedicate ai questionari;
- Sia per l'invio dell'Anagrafica, sia per la Proposta Progettuale, verrete notificati via mail del corretto salvataggio dei vostri questionari;
- Quando i questionari sono stati compilati e inviati, comparirà un “bollino rosso” ad indicare che c'è stato un aggiornamento di stato. Questo non deve in alcun modo far intendere che i questionari non sono stati inviati, o c'è qualche problematica presente. Se ricevete la mail, il questionario è correttamente salvato;
- Una volta terminati i due questionari e selezionato “Invia” (cfr. punto 6 e 7 di cui sopra) il processo sarà andato a buon fine.
- Note generali per la compilazione:
 - le domande contrassegnate da asterisco sono obbligatorie;
 - gli allegati possono essere solo in formato pdf;
 - ogni allegato non può superare la dimensione di 8 MB.

Per informazioni e chiarimenti scrivere a sirec-dabc@polimi.it